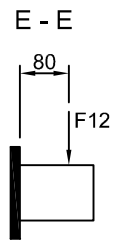
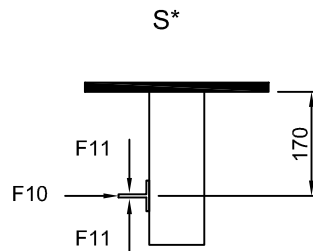
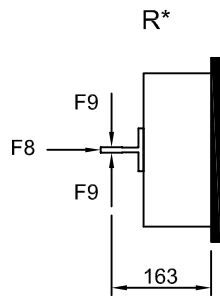


Развертка шахты дается условно (не в масштабе)

F8 = 860 N  
 F9 = 520 N  
 F10 = 180 N  
 F11 = 50 N  
 F12 = 1000 N



\* Отверстия под настилы (только в случае, если они необходимы)

\*\* Междинные пояса закладных деталей располагаются на равных расстояниях от основных (этажных) поясов

# Допускается не привязывать пояса закладных деталей к этажным площадкам, а располагать их с одинаковым шагом по всей высоте шахты; максимальное расстояние между поясами - 2000 мм

|  |            |         |  |   |      |            |
|--|------------|---------|--|---|------|------------|
|  | Разработал | Ангелов | Лифт пассажирский Q=800 кг; V=0,63 - 1,6 м/сек |   | ВМП  |            |
|  | Проверил   | Пенчев  |  |   | Лист | Вс. листов |
|  |            |         | ИЗАМЕТ   | 2 | 2    |            |